



La Fondazione Centro di Documentazione Ebraica Contemporanea e Ipsos hanno realizzato un'indagine volta ad indagare quali siano oggi le opinioni ed i sentimenti degli Italiani nei confronti degli ebrei: apertura/chiusura, possibili stereotipi diffusi, fino ad arrivare al misurare la presenza o meno di un vero e proprio antisemitismo.

L'indagine si inserisce all'interno di un quadro conoscitivo da parte dell'Osservatorio antisemitismo del CDEC già molto articolato, approfondito e ricco di indagini passate sia di natura qualitativa che quantitativa, sebbene - soprattutto quelle quantitative - siano un po' datate nel tempo.

L'obiettivo di CDEC è stato dunque quello di disporre di un'indagine di scenario aggiornata, caratterizzata da una solida metodologia di rilevazione e che possa diventare un punto di partenza anche per monitoraggi periodici che vadano a costruire una sorta di «barometro dell'intolleranza».

Premessa

|2

Affrontare un tema come quello delle opinioni nei confronti di gruppi etnici o religiosi specifici, espone ai rischi della cosiddetta desiderabilità sociale, cioè al fatto che gli intervistati più difficilmente esprimono direttamente posizioni critiche o negative su temi come questo. In sostanza, sapendo che le proprie opinioni possono essere oggetto di riprovazione sociale, si tende a non esprimerle se non addirittura a mascherarle.

E' apparso opportuno quindi far precedere il set di domande dedicate al tema specifico, da alcune domande utili a classificare gli intervistati in termini di apertura più generale nei confronti del mondo e verso «l'altro» e il «diverso», già sperimentate e validate da Ipsos in altre indagini su temi analoghi con un approfondimento sul tema dell'immigrazione: al netto dei rischi terroristici, respingimento o accoglienza? Gli immigrati sono un problema per il nostro stile di vita?

Gli obiettivi conoscitivi

L'indagine si pone come obiettivo generale quello di indagare quali siano ad oggi le opinioni ed i sentimenti degli Italiani nei confronti degli ebrei.

Nello specifico sono stati rilevati:

- ✓ Conoscenza e immagine degli ebrei;
- ✓ Stereotipi e tipologie di pregiudizio sugli ebrei diffuse in Italia;
- ✓ Opinioni sullo Stato di Israele, sul conflitto israeliano-palestinese;
- ✓ Opinioni e livello di conoscenza sulla Shoah e l'importanza della memoria.

Sondaggio su popolazione italiana: metodologia

L'universo di riferimento è costituito dai **cittadini maggiorenni residenti in Italia**, pari circa a 50,7 milioni di individui (fonte: Istat, anno 2017, dati al 1° gennaio).

E' stato intervistato un campione casuale e rappresentativo dell'universo di riferimento estratto per **quote di genere, classi di età, titolo di studio, condizione occupazionale, zona geografica di residenza, ampiezza del comune di residenza**.


Le interviste sono state condotte con **metodologia mista CATI/CAMI/CAWI**, in modo da raggiungere più facilmente tutti i gruppi socio-demografici che compongono il campione.

AMPIEZZA CAMPIONARIA: 1.000 individui (di cui 700 CAWI e 300 CAMI-CATI)

Il margine di errore statistico di campionamento (livello di confidenza al 95%) è compreso tra +/- 0,6%, e +/- 3,1%.

Il campione popolazione

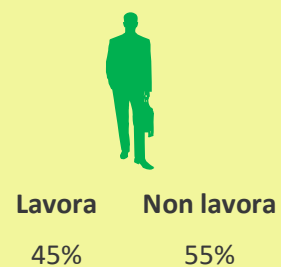
GENERE




CLASSI DI ETA'

18-34 anni	35-54 anni	55-64 anni	oltre 64 anni
22%	37%	15%	26%

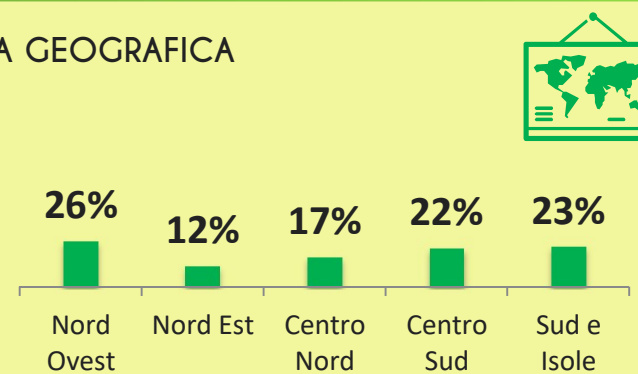
OCCUPAZIONE



TITOLO DI STUDIO



AREA GEOGRAFICA





LO SCENARIO

Le fonti dei dati



Sondaggi continuativi Ipsos – circa 38.000 interviste annue mix mode (CATI/CAMI/CAWI), cui si aggiungono circa 20.000 interviste CATI/CAMI per migliorare la stima di voto, per un totale di circa 58.000 interviste annue

Sondaggi di attualità (condotti per mezzi di informazione): 1000 interviste mix mode

Sondaggio condotto nel novembre 2016
in 22 paesi (popolazione 16-64 anni), metodologia CAWI, 1000 casi nei principali paesi

Agenda delle priorità nazionali - trend

	secondo semestre 2010	secondo semestre 2011	secondo semestre 2012	secondo semestre 2013	secondo semestre 2014	secondo semestre 2015	primo semestre 2016	secondo semestre 2016	primo semestre 2017
TOTALE ITALIA									
occupazione ed economia	85%	87%	90%	92%	91%	86%	86%	85%	82%
istituzioni				44%	41%	43%	44%	39%	38%
immigrazione	4%	3%	1%	3%	10%	23%	24%	30%	35%
welfare	37%	35%	34%	32%	32%	33%	32%	33%	31%
sicurezza	13%	6%	11%	6%	7%	8%	13%	12%	10%
ambiente	7%	6%	5%	3%	4%	4%	5%	5%	5%
mobilità	3%	4%	3%	3%	3%	3%	2%	3%	2%

Fonte: Banca dati sondaggi Ipsos

Il tema dell'immigrazione - trend

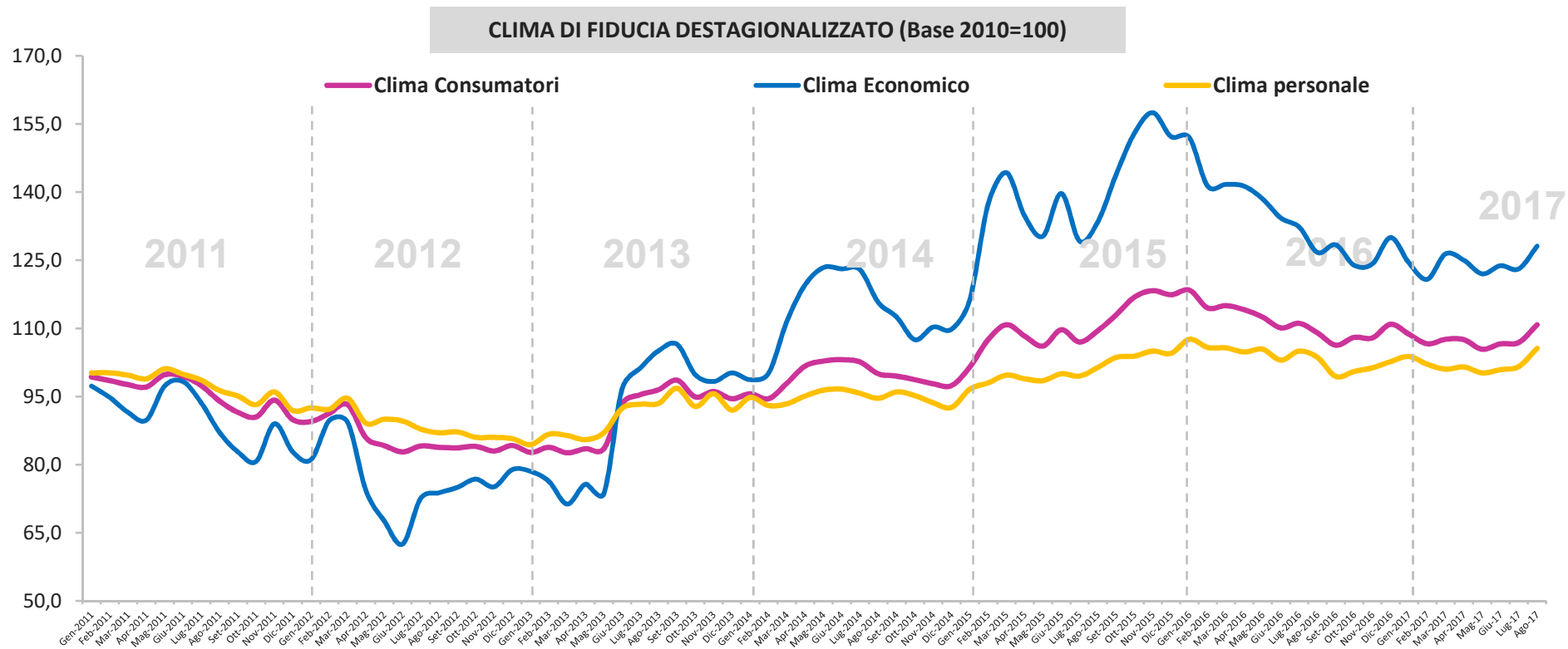




ECONOMIA: INSEGUENDO LA RIPRESA



Lo strabismo ribaltato



Nota metodologica: il sensibile aumento verificatosi a giugno 2013 è dovuto alle innovazioni che sono state introdotte a partire da questa rilevazione e che hanno riguardato:

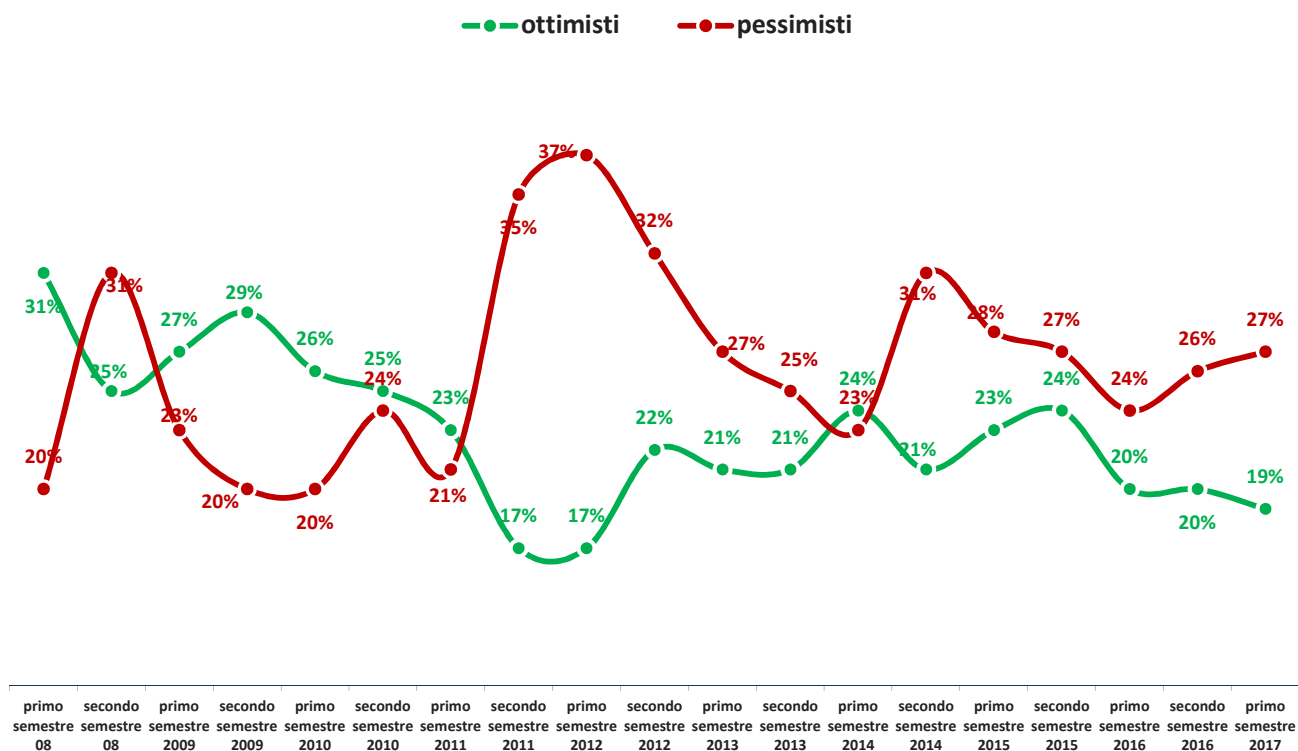
- la struttura del campione (per una migliore rappresentatività dell'universo);
- le tecniche di rilevazione (per minimizzare la mancata risposta degli intervistati).

© 2017 Ipsos.

Fonte: ISTAT

La ripresa che non si percepisce

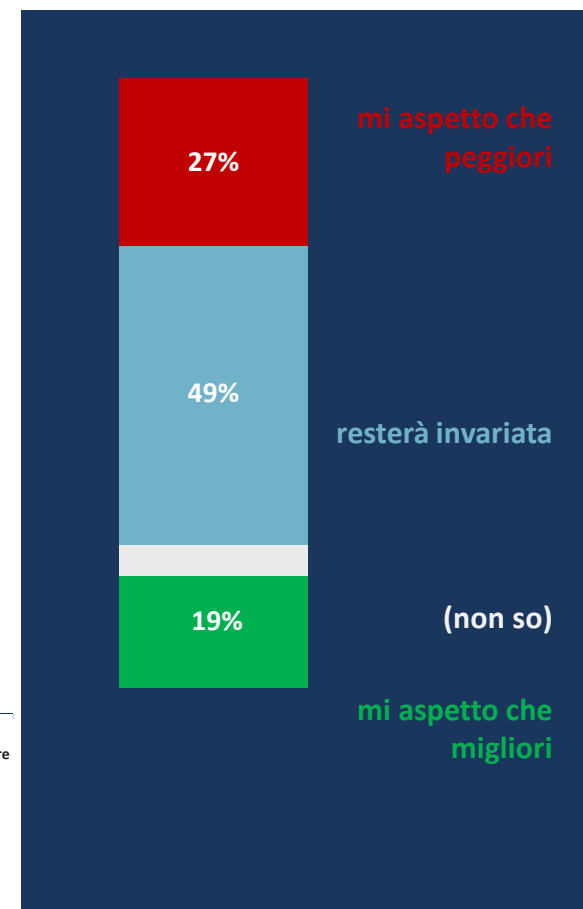
Trend situazione economica personale Pessimisti/Ottimisti - Italia



© 2017 Ipsos.

Fonte: Banca Dati Ipsos

Primo semestre 2017

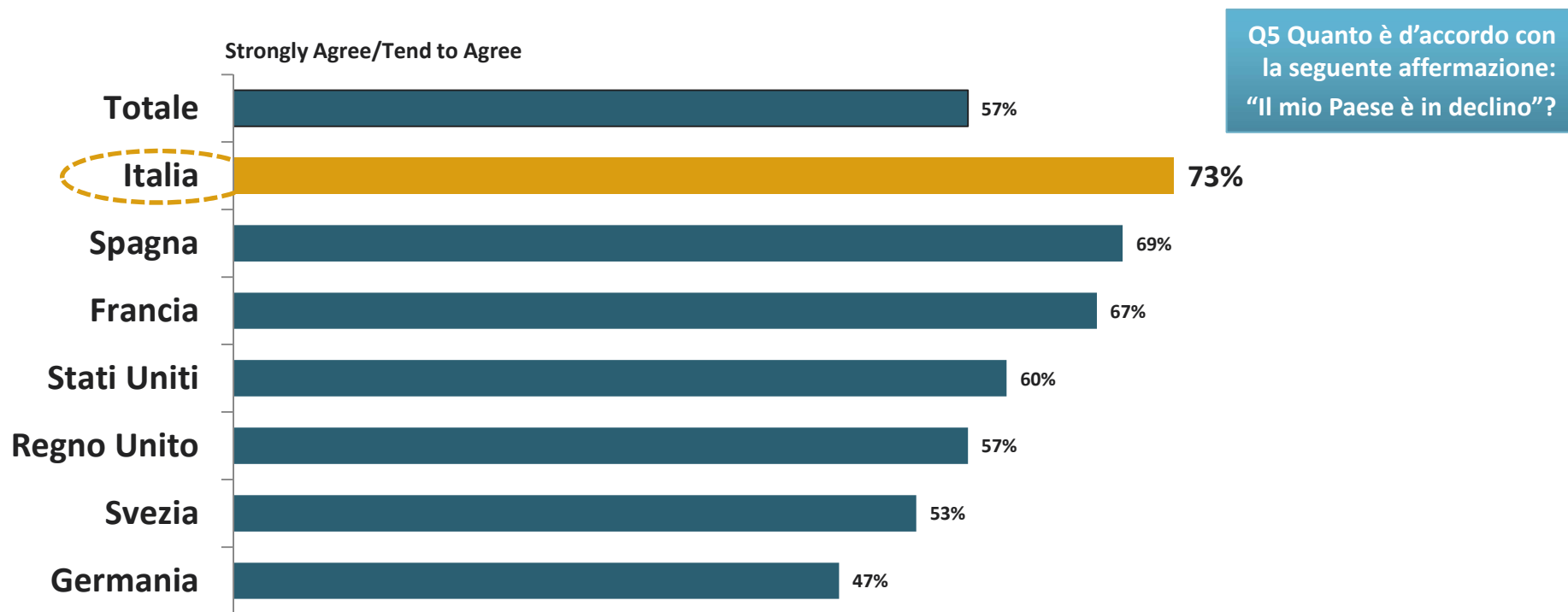




L'ITALIA NEL CONTESTO INTERNAZIONALE



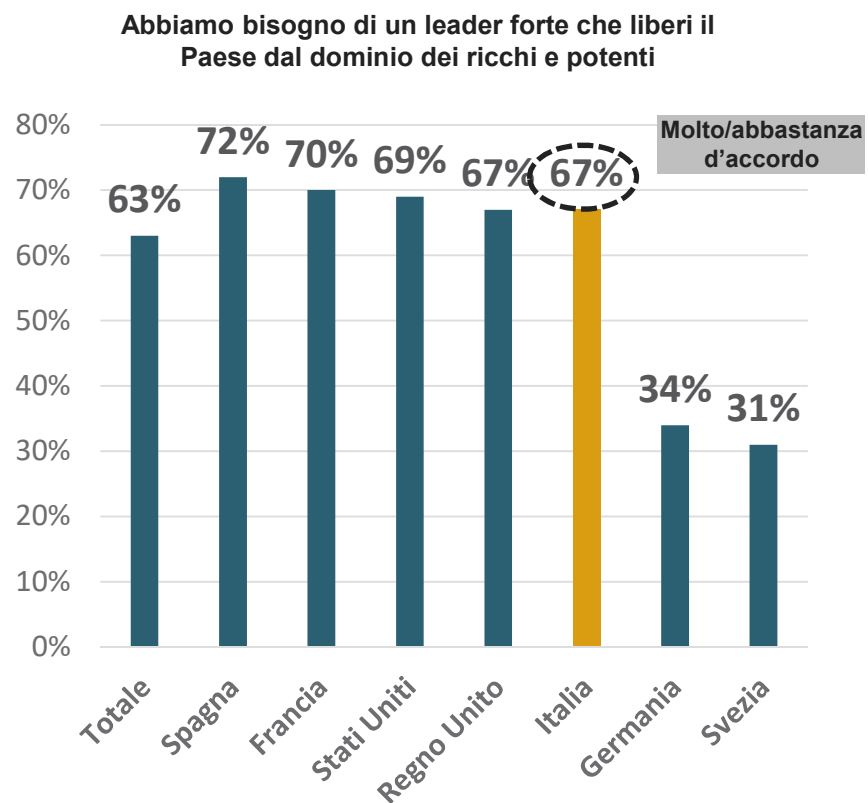
Percezione del declino del proprio paese



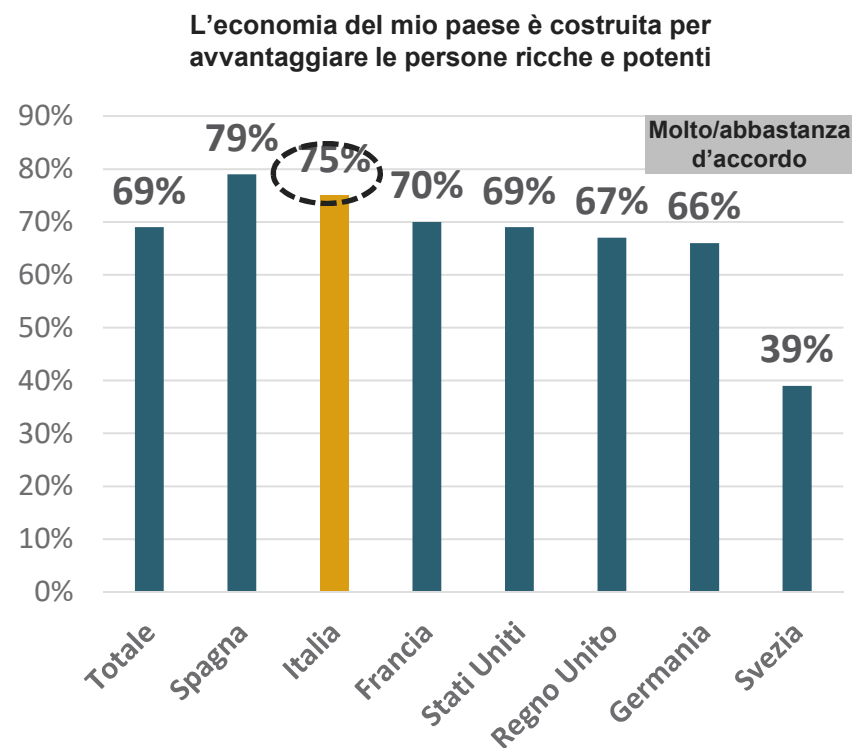
© 2017 Ipsos.

Base: 16,096 adults aged 16-64 across Argentina, Australia, Belgium, Brazil, Canada, France, Germany, Great Britain, Hungary, India, Israel, Italy, Japan, Mexico, Peru, Poland, South Africa, South Korea, Spain, Sweden, Turkey and the United States., November 2016

Economia, politica ed élite: le opinioni di alcuni paesi | 1

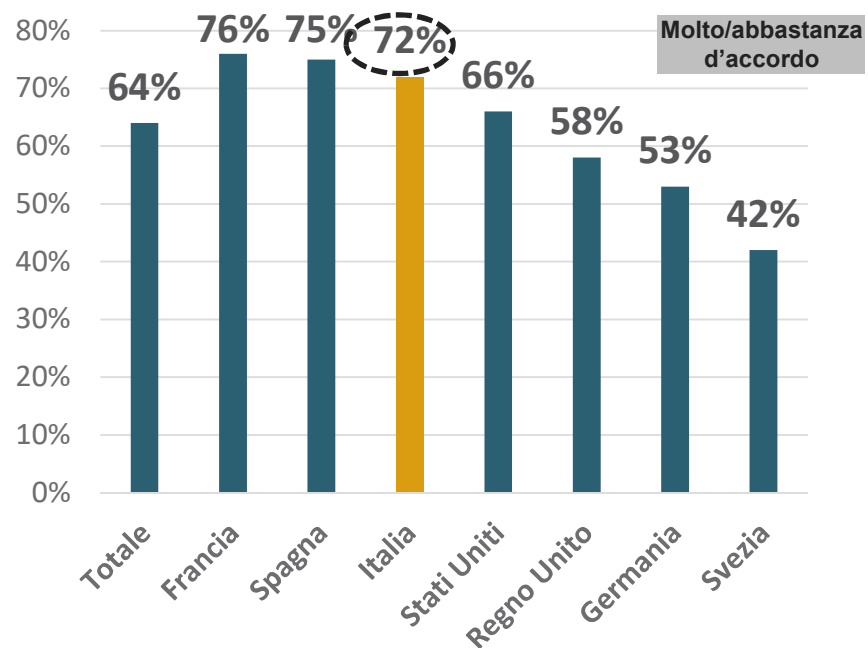


© 2017 Ipsos.

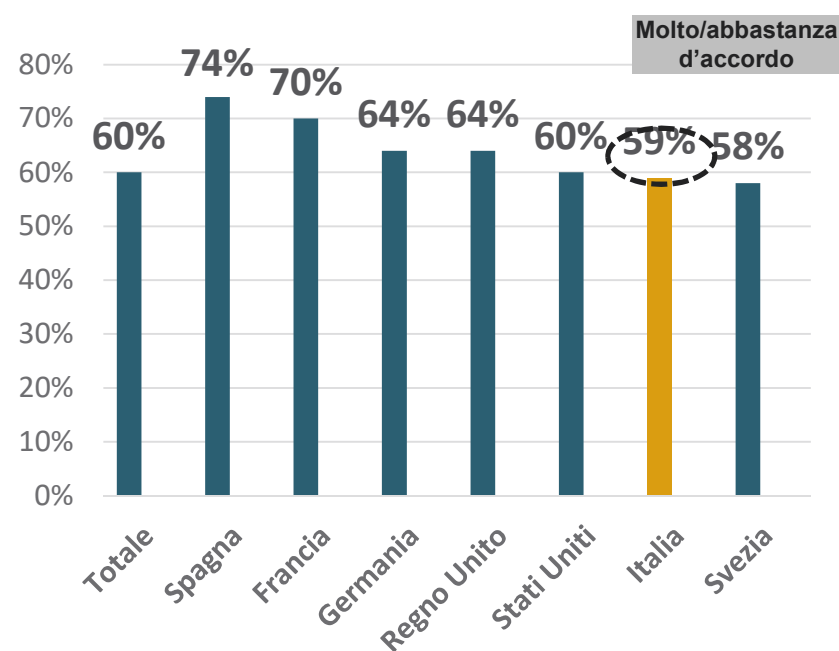


Economia, politica ed élite: le opinioni di alcuni paesi |2

Ai politici e ai partiti tradizionali non interessano le persone come me

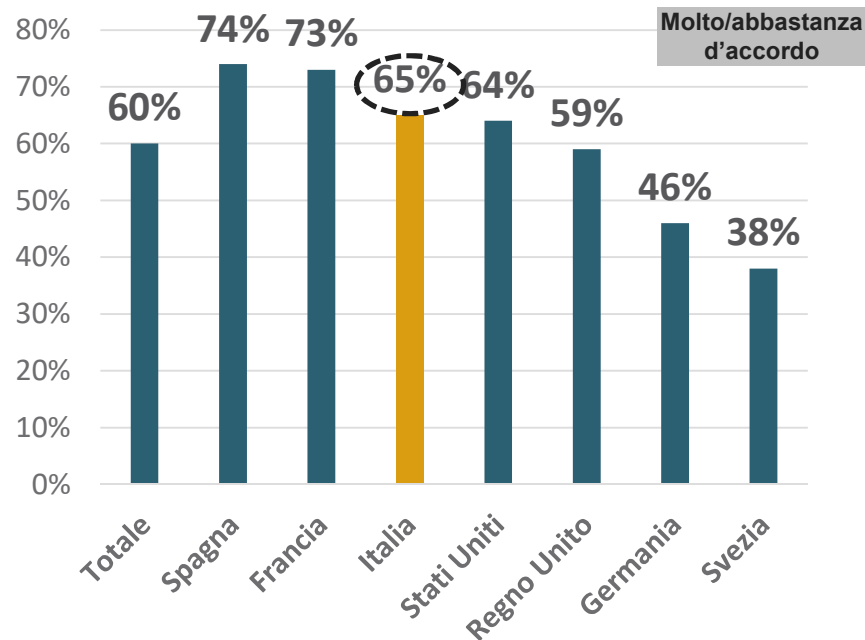


I politici dovrebbero poter dire tutto ciò che gli passa per la testa, indipendentemente da cosa gli altri pensano delle loro idee

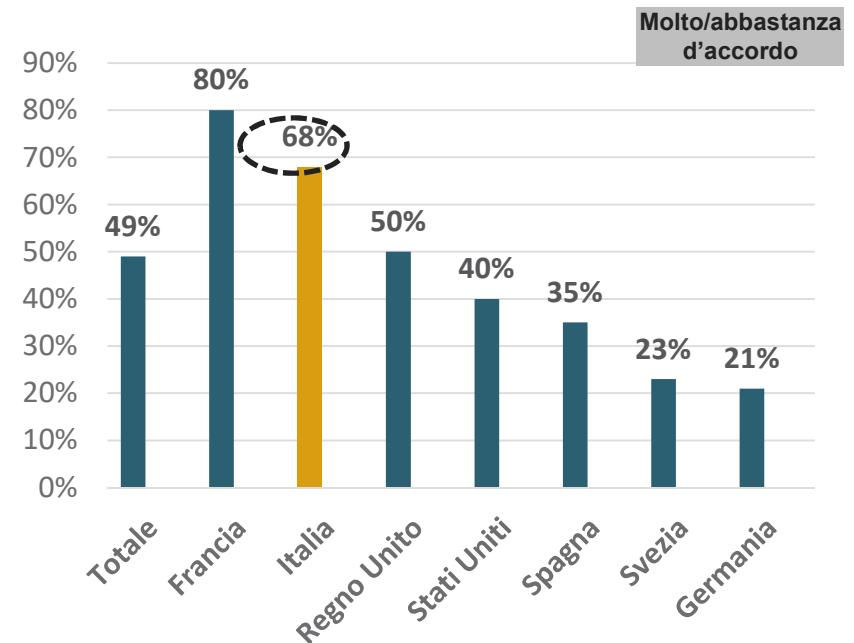


Economia, politica ed élite: le opinioni di alcuni paesi | 3

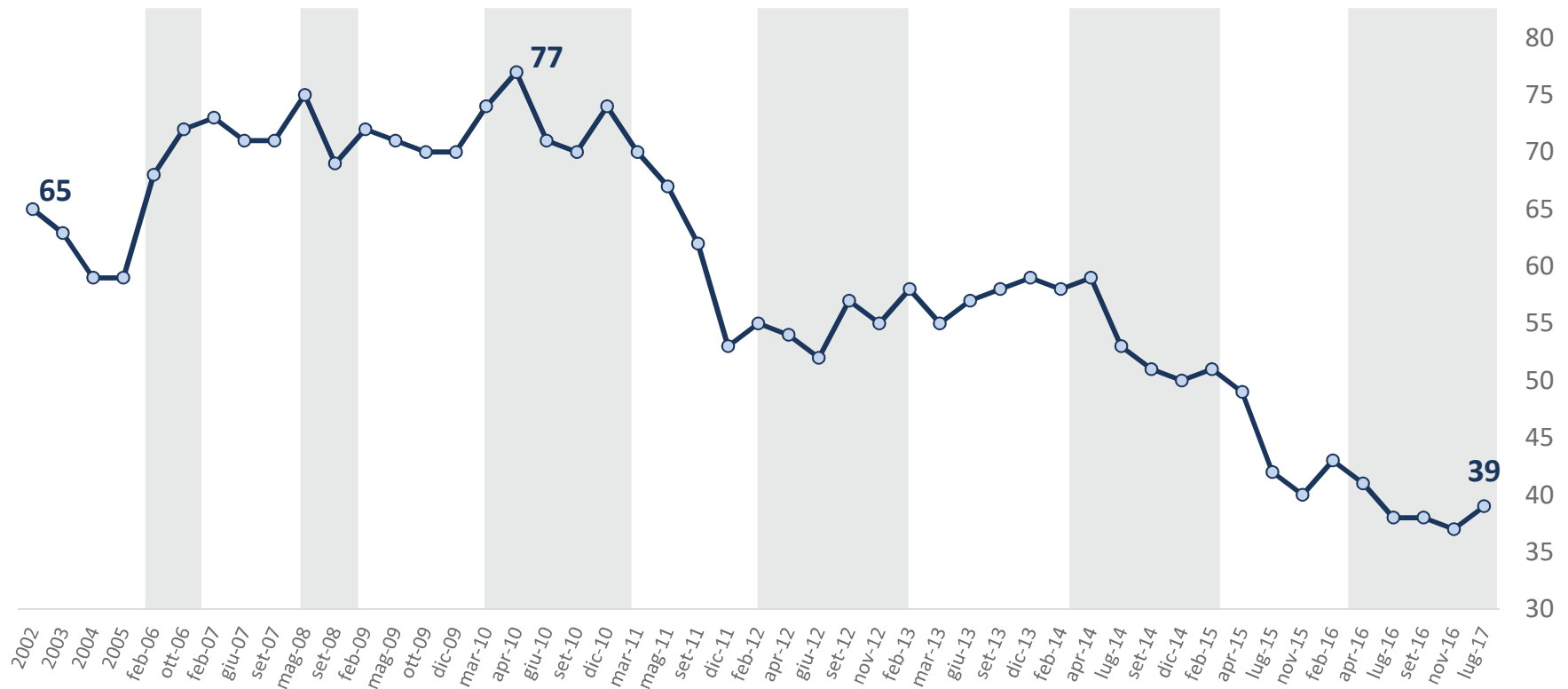
Nel mio Paese, gli esperti non comprendono la vita delle persone come me



Per rimettere a posto il Paese, abbiamo bisogno di un leader forte disposto a infrangere le regole



La fiducia degli italiani nell'Unione Europea



Un referendum sull'Unione Europea

E se si tenesse un referendum sulla permanenza nell'Unione Europea, lei voterebbe

- Per restare nell'Unione Europea
- Non sa, non voterebbe
- Per uscire dall'Unione Europea

17-18 gennaio 2017



Sondaggio
27-28 Giugno '16



In sintesi

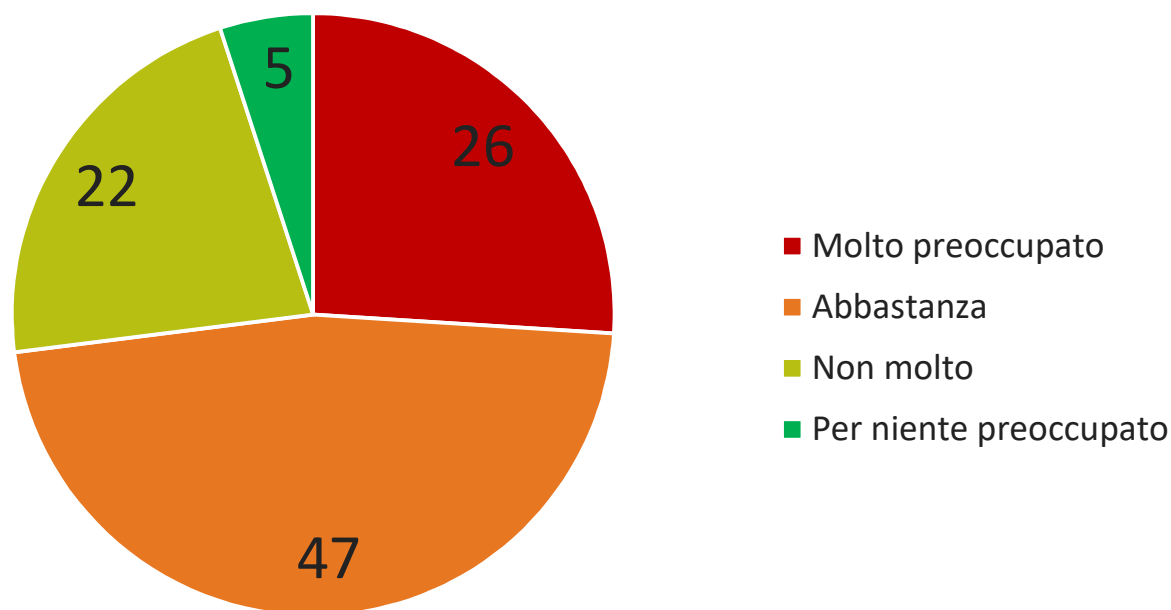
LE AGGRESSIONI	LA PULSIONE 'ANTISISTEMA'	IL DECLINO	ANTIGLOBALI MA EUROPEISTI	PROTEZIONE
La crisi Le difficoltà della politica e il malaffare L'immigrazione	Giovani Titoli di studio medi e medio/bassi Più esposti alla crisi	Un paese declinante (anche se in misura non irreversibile) In cui si privilegiano le élite, i ricchi e i potenti Serve un leader forte che difenda il popolo	Globalizzazione e apertura sono viste con sospetto Ma il destino dell'Italia è ancora saldamente ancorato all'Europa	È il tema centrale: protezione sociale, difesa dalla percezione di spaesamento e sfarinamento



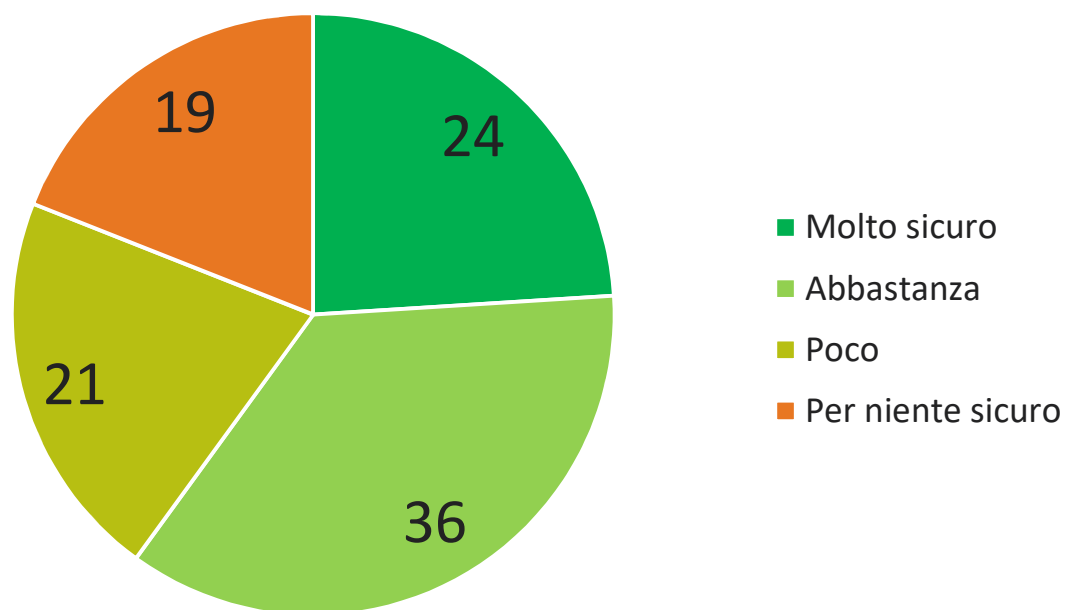
I RISULTATI DEL SONDAGGIO



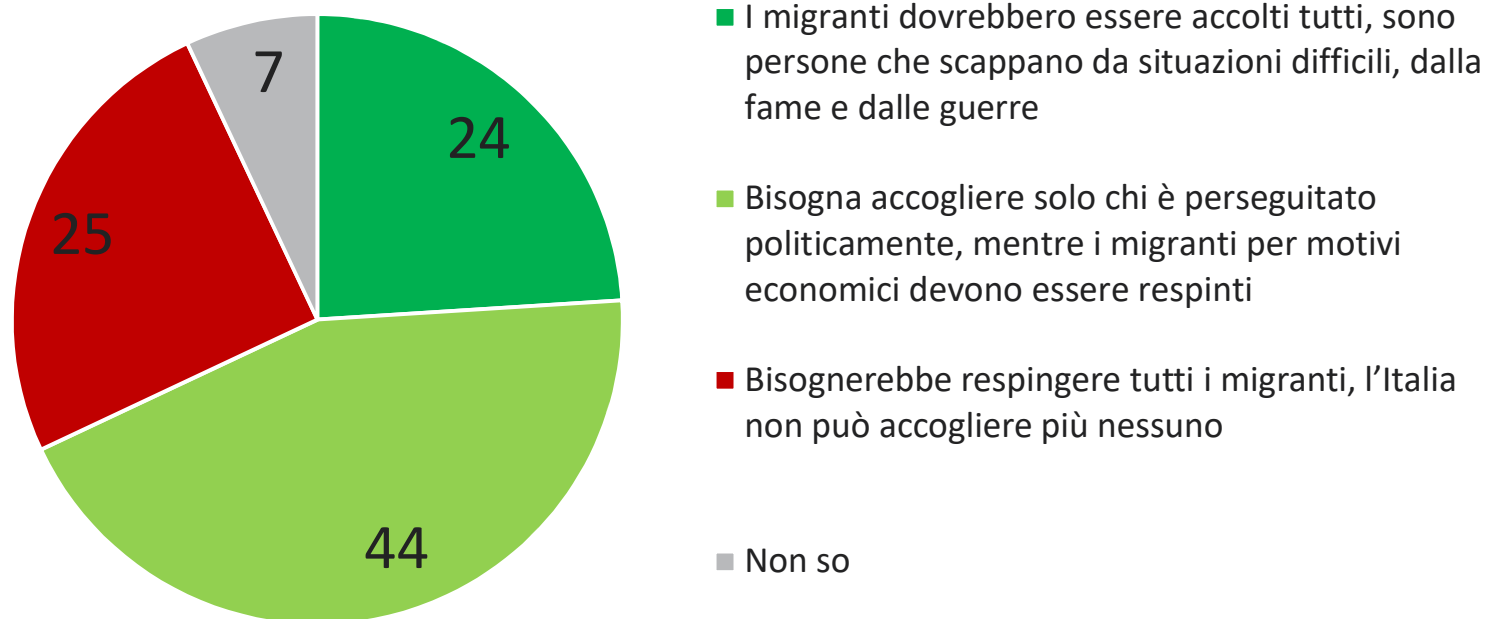
In previsione del prossimo futuro, per quanto riguarda la sua situazione economica o quella della sua famiglia lei si sente...



Parliamo di criminalità e sicurezza, lei quanto si sente sicuro nella zona in cui vive?

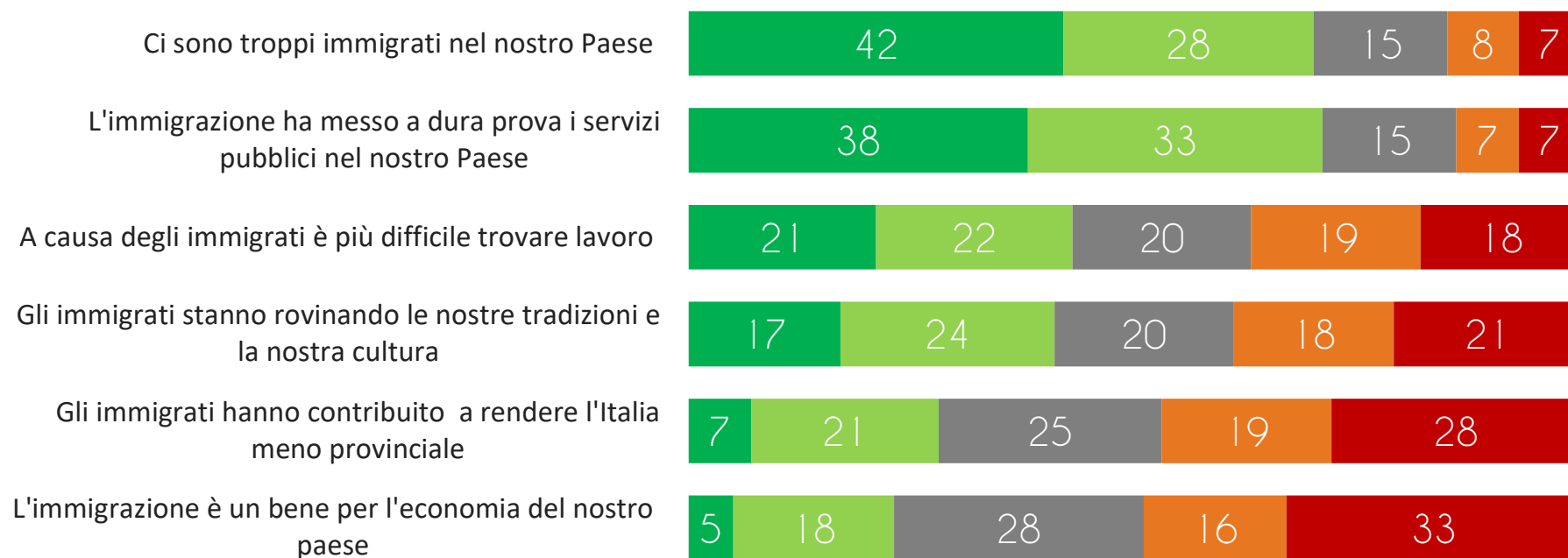


Parliamo di immigrati. Con quale di queste affermazioni è più d'accordo?

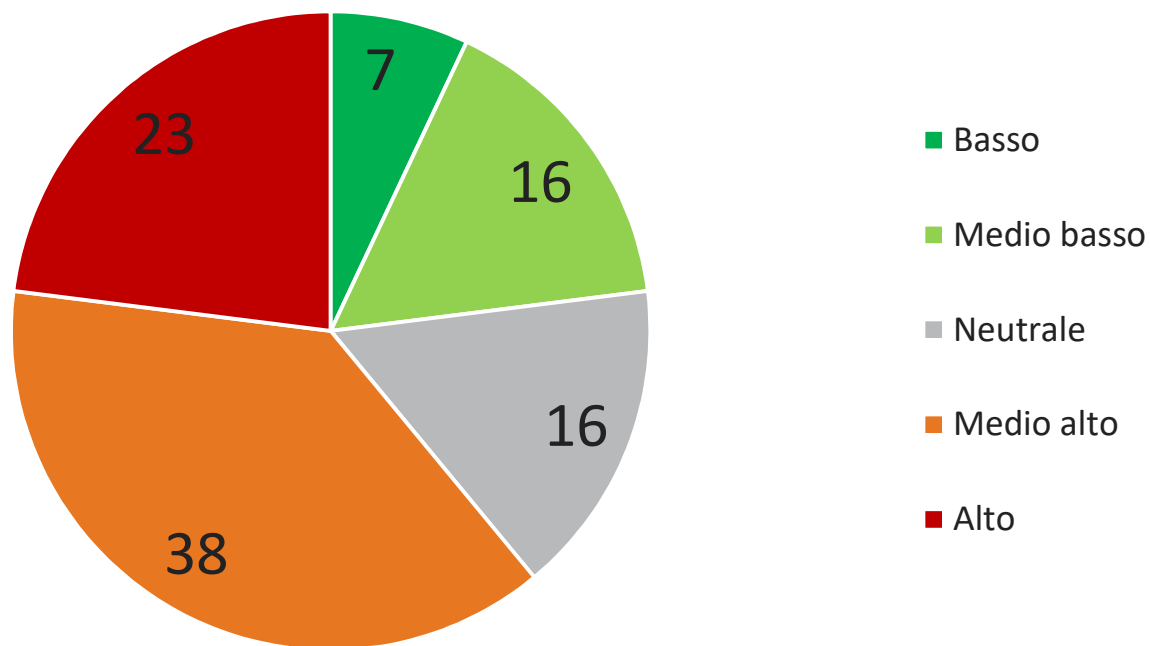


Opinioni sull'immigrazione

■ Completamente d'accordo ■ Abbastanza d'accordo ■ Né d'accordo né in disaccordo
■ Abbastanza in disaccordo ■ Completamente in disaccordo

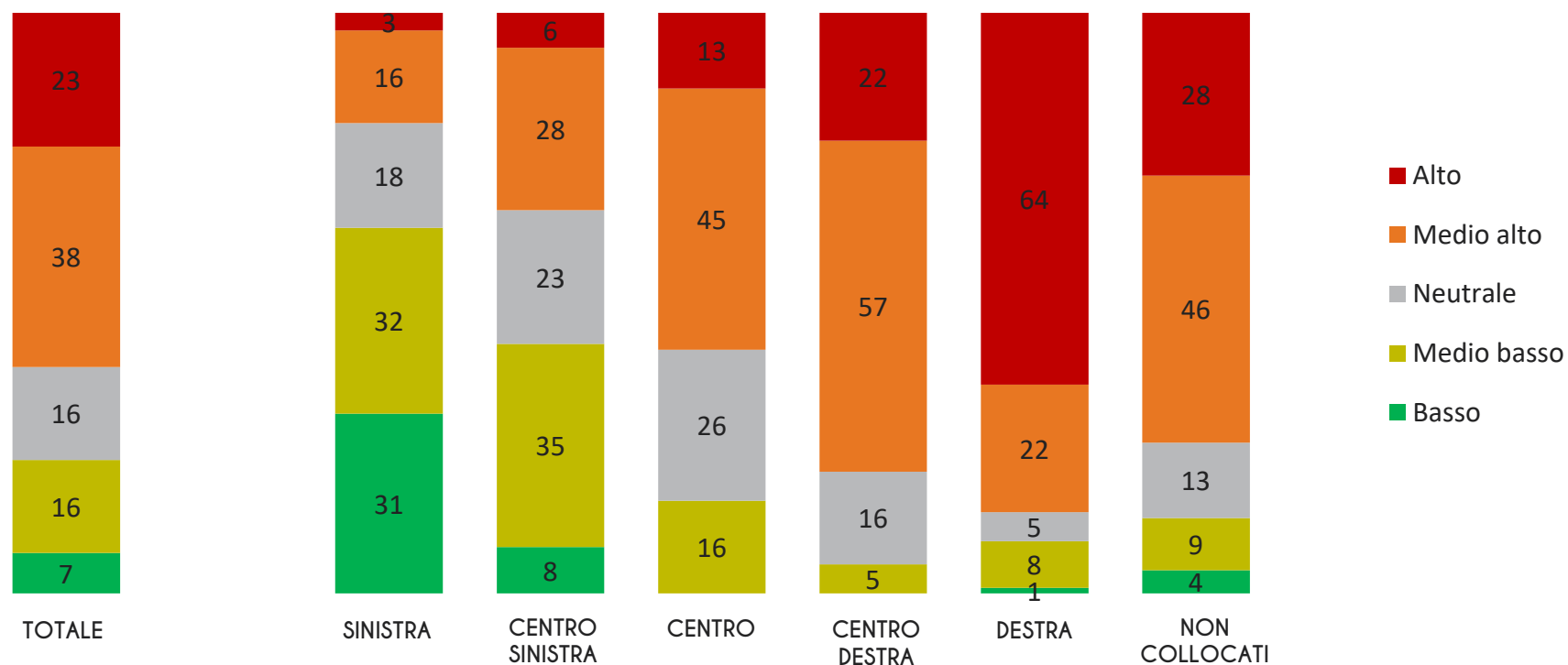


Un indice sintetico del sentimento antimigrazione



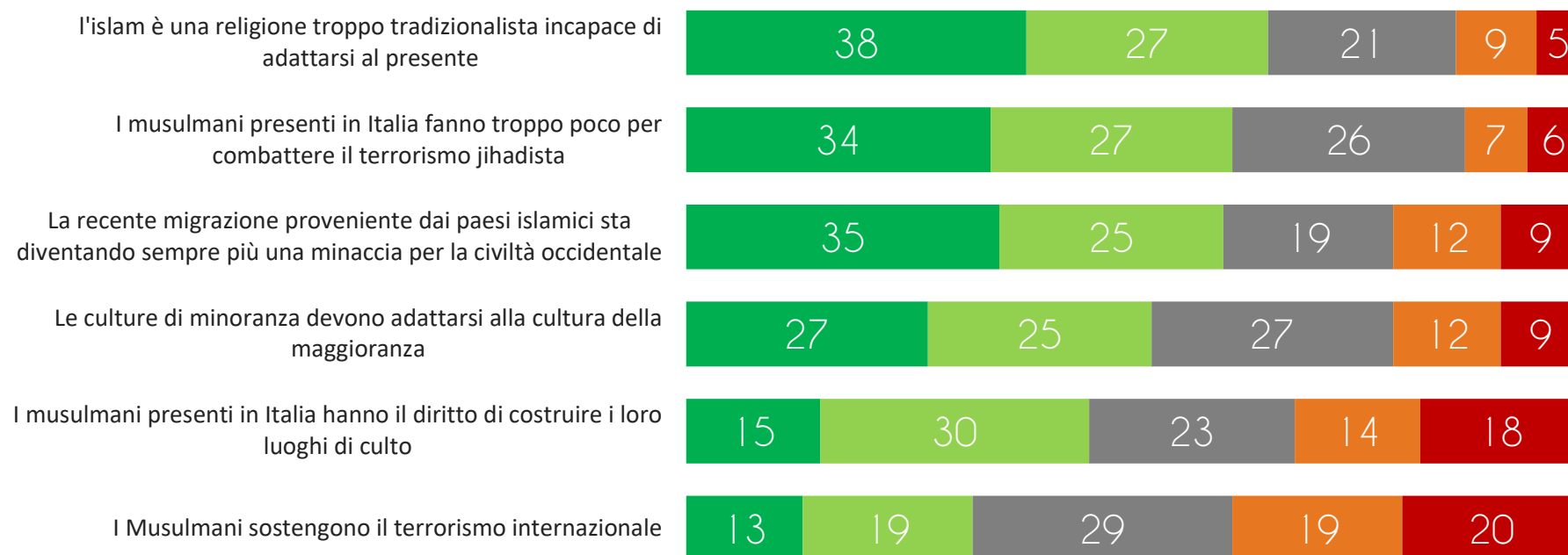
Un indice sintetico del sentimento antimigrazione

- Analisi per autocollocazione politica -



Opinioni sul multiculturalismo

■ Completamente d'accordo ■ Abbastanza d'accordo ■ Né d'accordo né in disaccordo
■ Abbastanza in disaccordo ■ Completamente in disaccordo

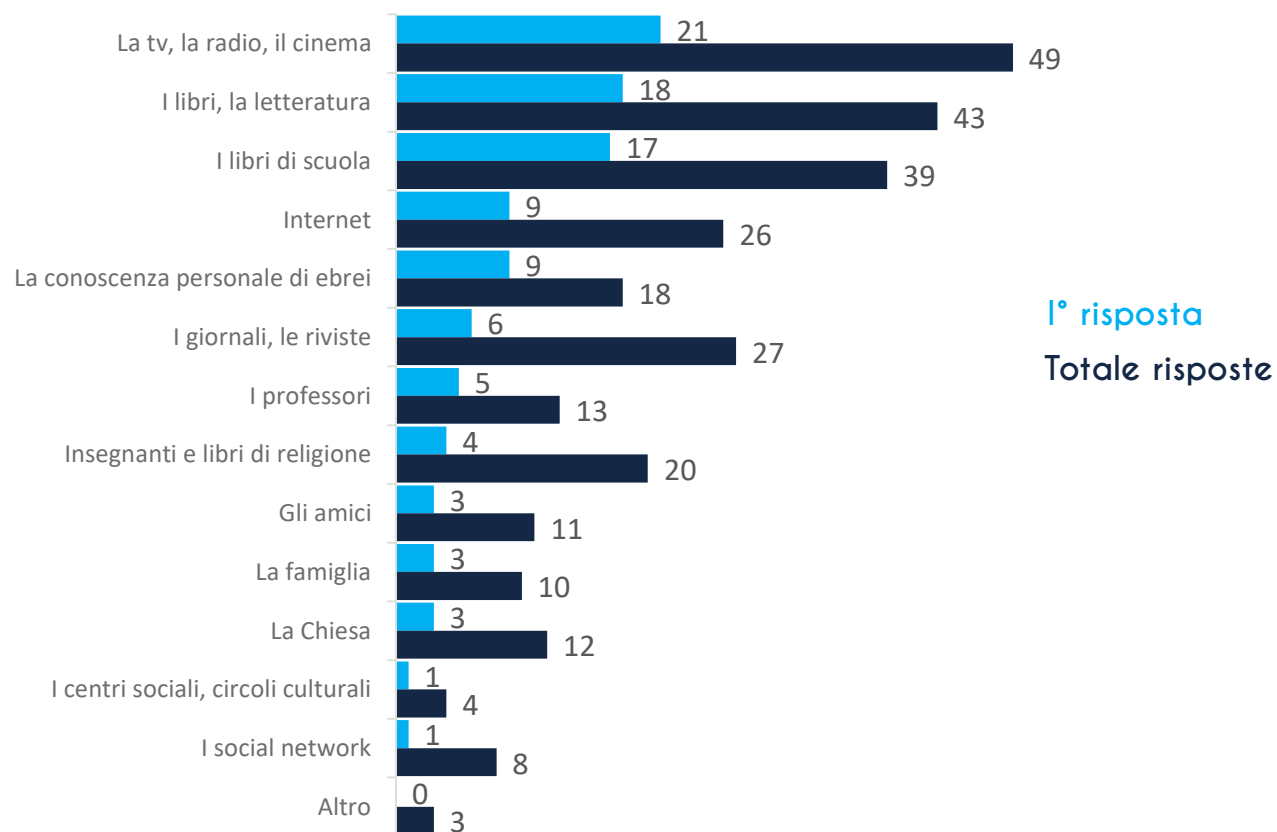




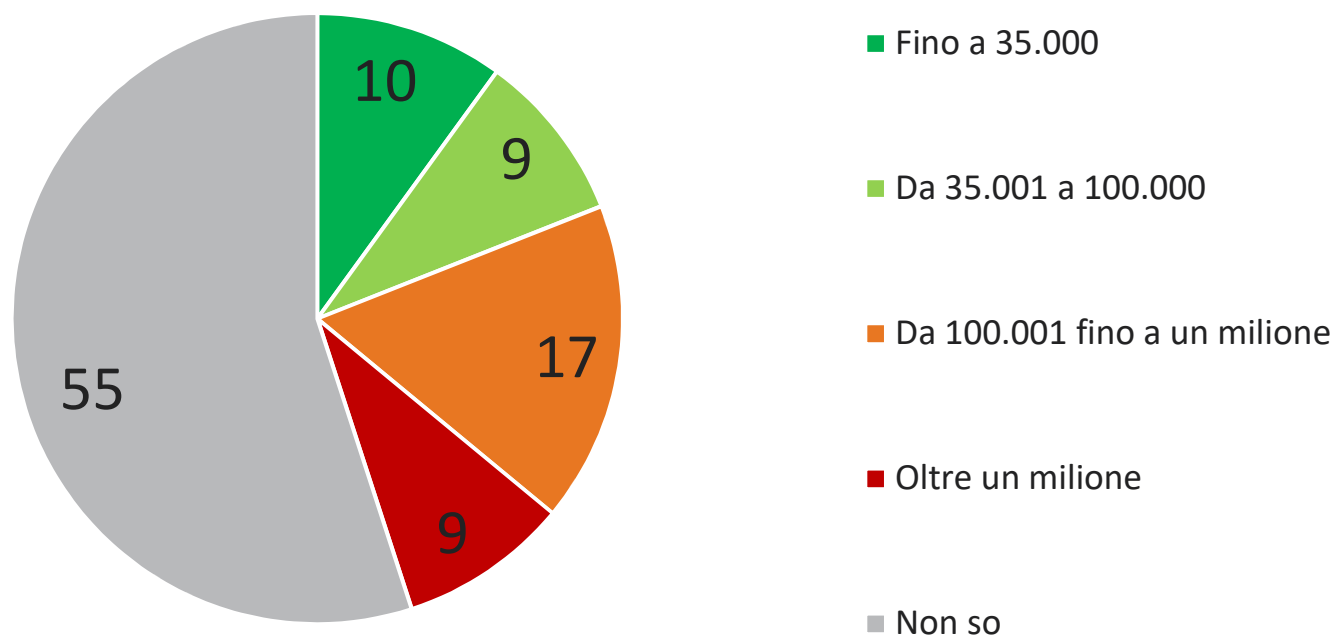
GLI EBREI



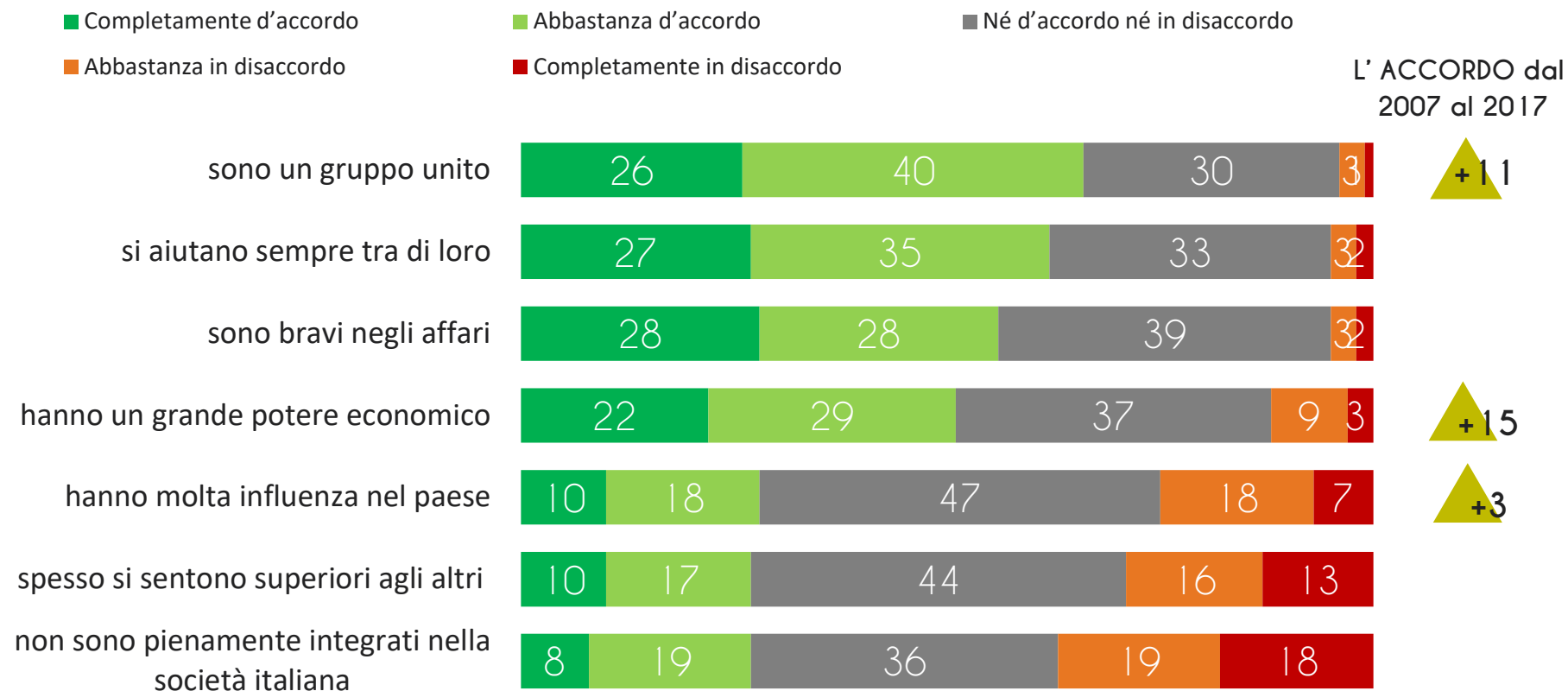
I canali di informazione delle opinioni sugli ebrei (max 3 citazioni)



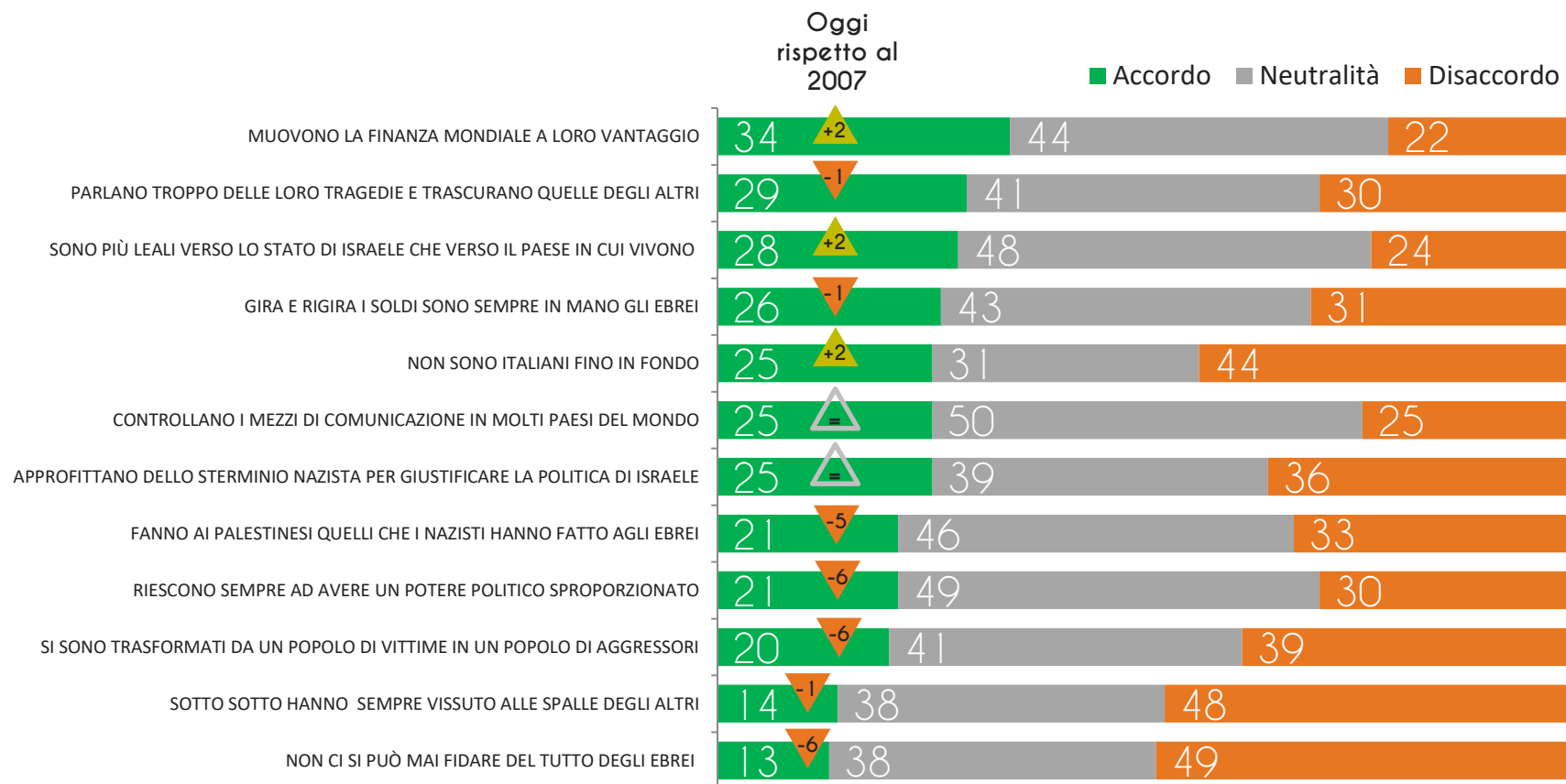
La percezione della presenza di ebrei in Italia



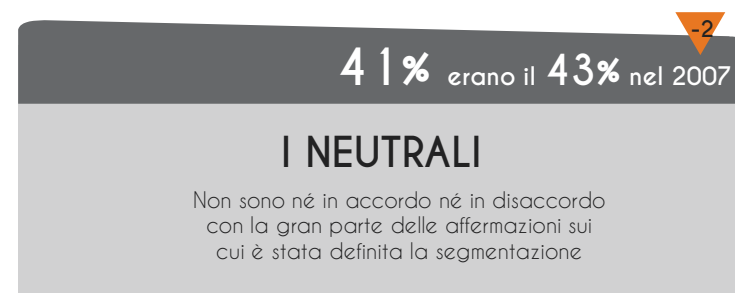
Gli ebrei sono ...



Ebrei: immagine e pregiudizi



Sulla base del livello di prossimità o lontananza rispetto a queste opinioni, sono stati individuati 4 sottogruppi:



Chi sono ...



15% erano il **13%** nel 2007 ⁺²

I SENZA PREGIUDIZI

- 18-34 anni
- Laureati
- Residenti al Nord Est
- Collocati a sinistra
- Non credenti
- Molto soddisfatti delle loro relazioni sociali
- Con un basso livello di ostilità nei confronti degli immigrati

41% erano il **43%** nel 2007 ⁻²

I NEUTRALI

- 18-49 anni
- Residenti nel Sud e Isole
- Non collocati sull'asse sinistra/destra
- Cattolici non praticanti
- Leggermente insoddisfatti delle loro relazioni sociali
- Con un livello di ostilità nei confronti degli immigrati che varia tra il neutrale e il medio alto

11% erano il **12%** nel 2007 ⁻¹

GLI ANTISEMITI

- Uomini
- Scarsamente istruiti
- Residenti nel Sud
- Collocati a destra
- Polarizzati tra soddisfatti e insoddisfatti delle loro relazioni sociali
- Con un alto livello di ostilità nei confronti degli immigrati

© 2017 Ipsos.

33% erano il **32%** nel 2007 ⁺¹

GLI AMBIVALENTI

1. MODERNI - oggi il 10% (+1 rispetto al 2007)

- Oltre 50 anni
- Residenti nel Centro Nord
- Collocati al centro
- Cattolici saltuari
- Mediamente soddisfatti delle loro relazioni sociali
- Con un livello di ostilità nei confronti degli immigrati medio basso

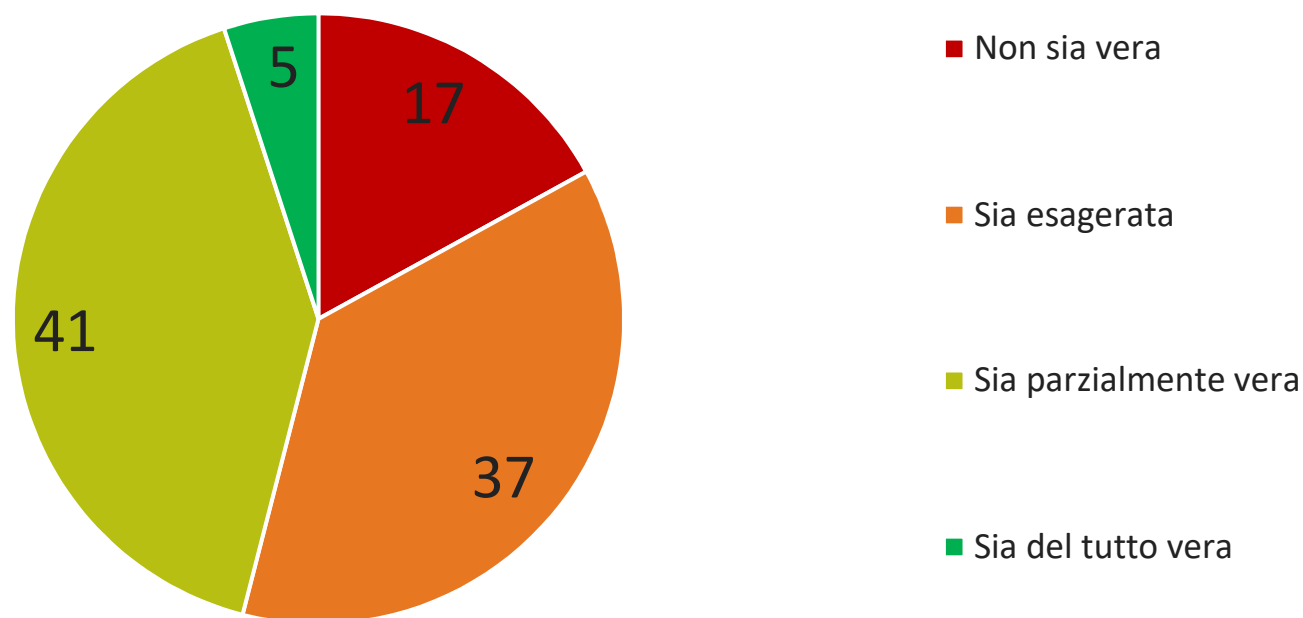
2. CLASSICI - oggi il 10% (= rispetto al 2007)

- Oltre 65 anni
- Residenti al Nord Est e nel Centro Sud
- Collocati nel centro sinistra
- Cattolici partecipanti
- Molto soddisfatti delle loro relazioni sociali
- Con un livello di ostilità nei confronti degli immigrati medio basso

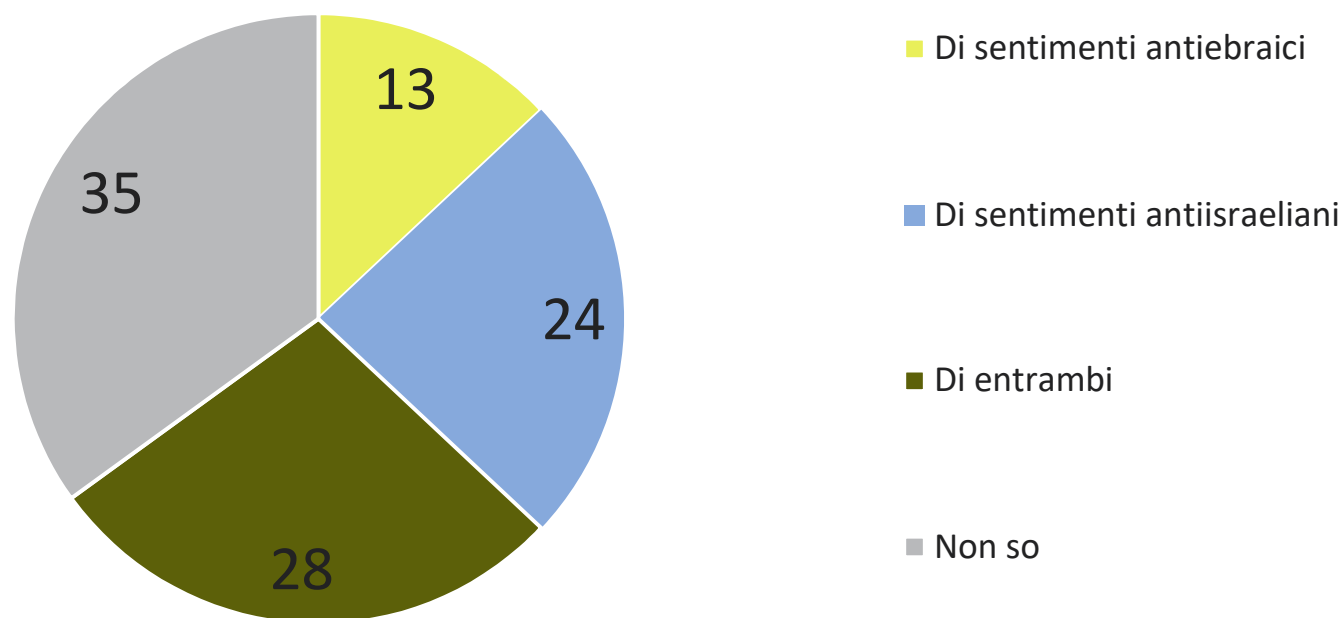
3. CONTEMPORANEI - oggi il 13% (+2 rispetto al 2007)

- Laureati
- Residenti dal Centro Nord in su
- Collocati a sinistra
- Polarizzati quanto a pratica religiosa tra non credenti e cattolici praticanti
- Con un basso livello di ostilità nei confronti degli immigrati

Alcuni sostengono che in Italia ci sia antisemitismo, ossia ostilità verso gli ebrei. Lei crede che questa affermazione...

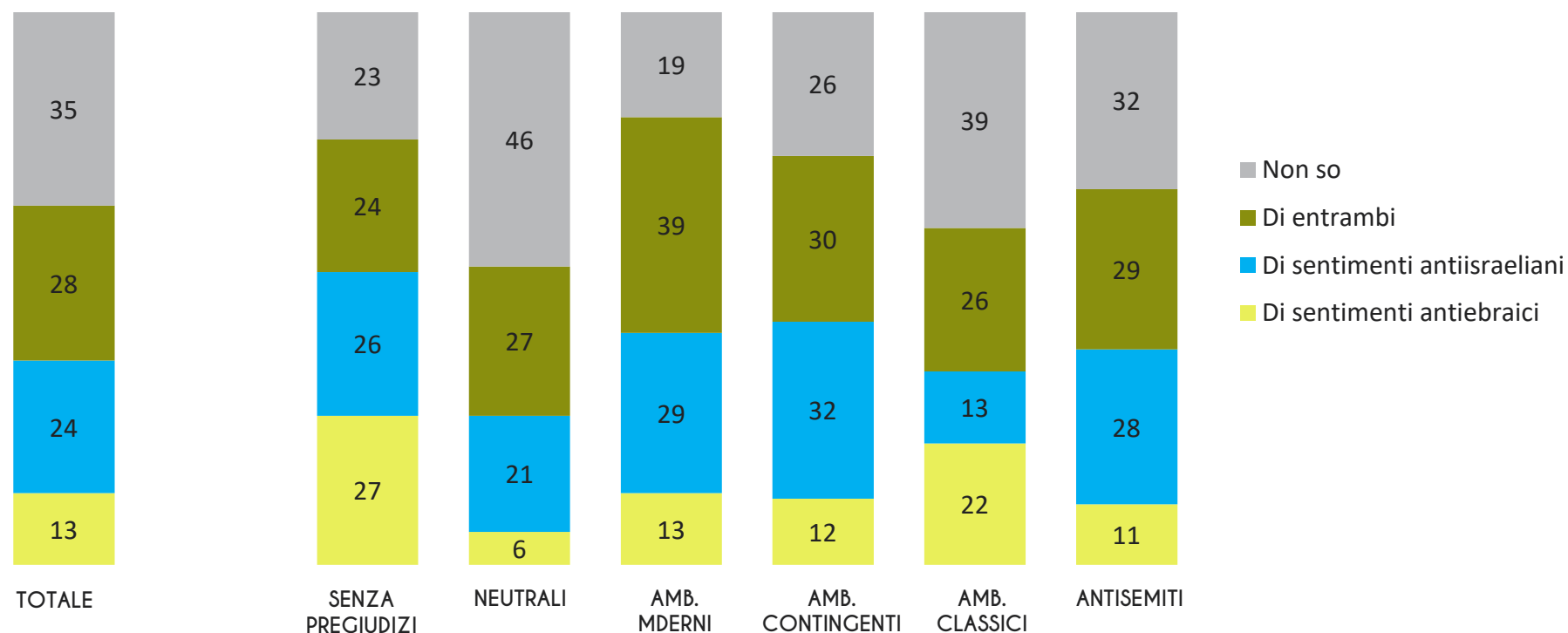


Il sentimento di ostilità nei confronti degli ebrei è il portato soprattutto di sentimenti antiebraici o di sentimenti antiisraeliani?



L'ostilità è il portato di sentimenti antiebraici o antiisraeliani?

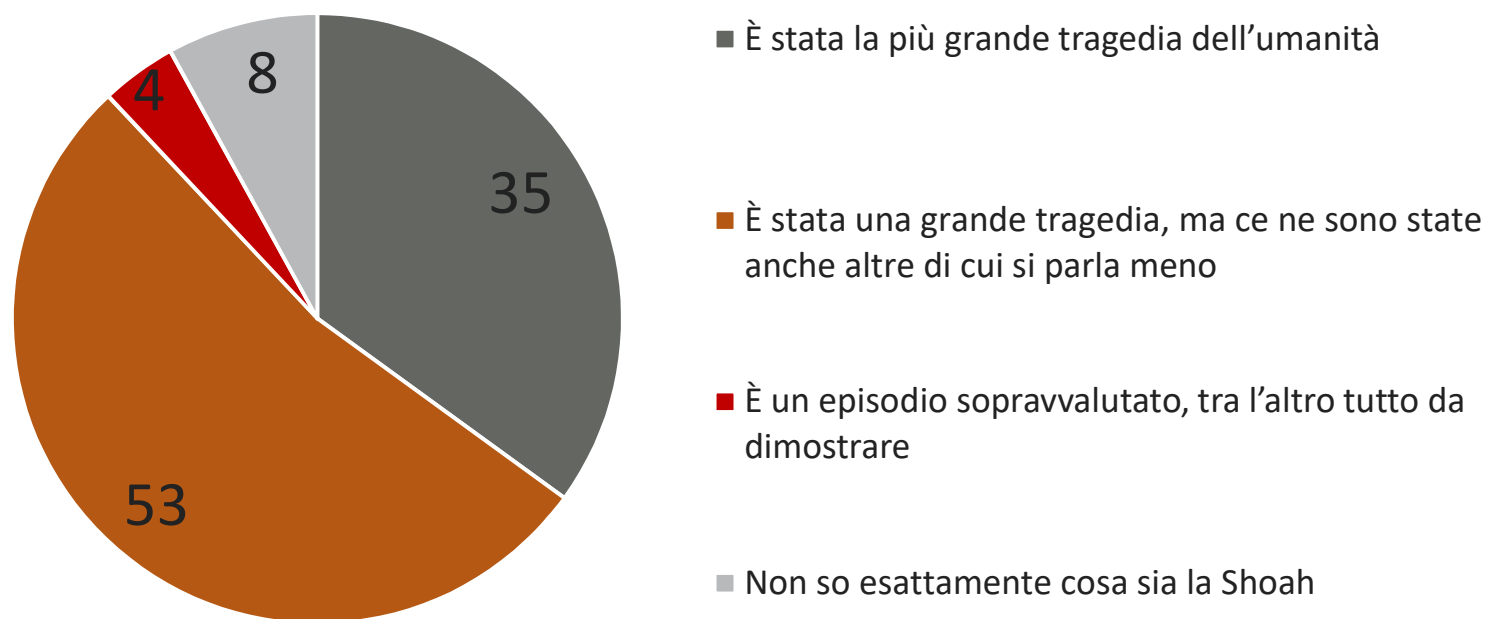
- Analisi per cluster -



© 2017 Ipsos.

Base casi: totale coloro che credono ci sia un sentimento di ostilità verso gli ebrei (831). Valori %

Tra le seguenti frasi quale è quella che corrisponde maggiormente a quello che lei pensa della Shoah?





LE OPINIONI SULLO STATO DI ISRAELE



Quanto è d'accordo con queste affermazioni?

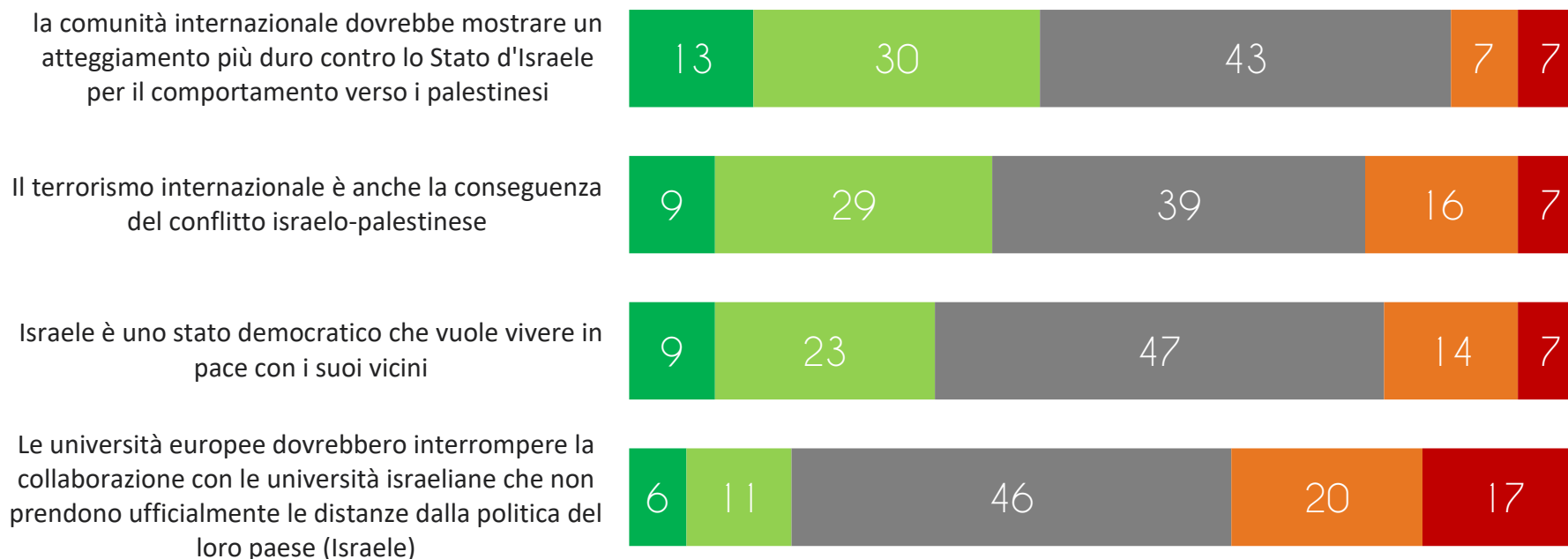
■ Completamente d'accordo

■ Abbastanza d'accordo

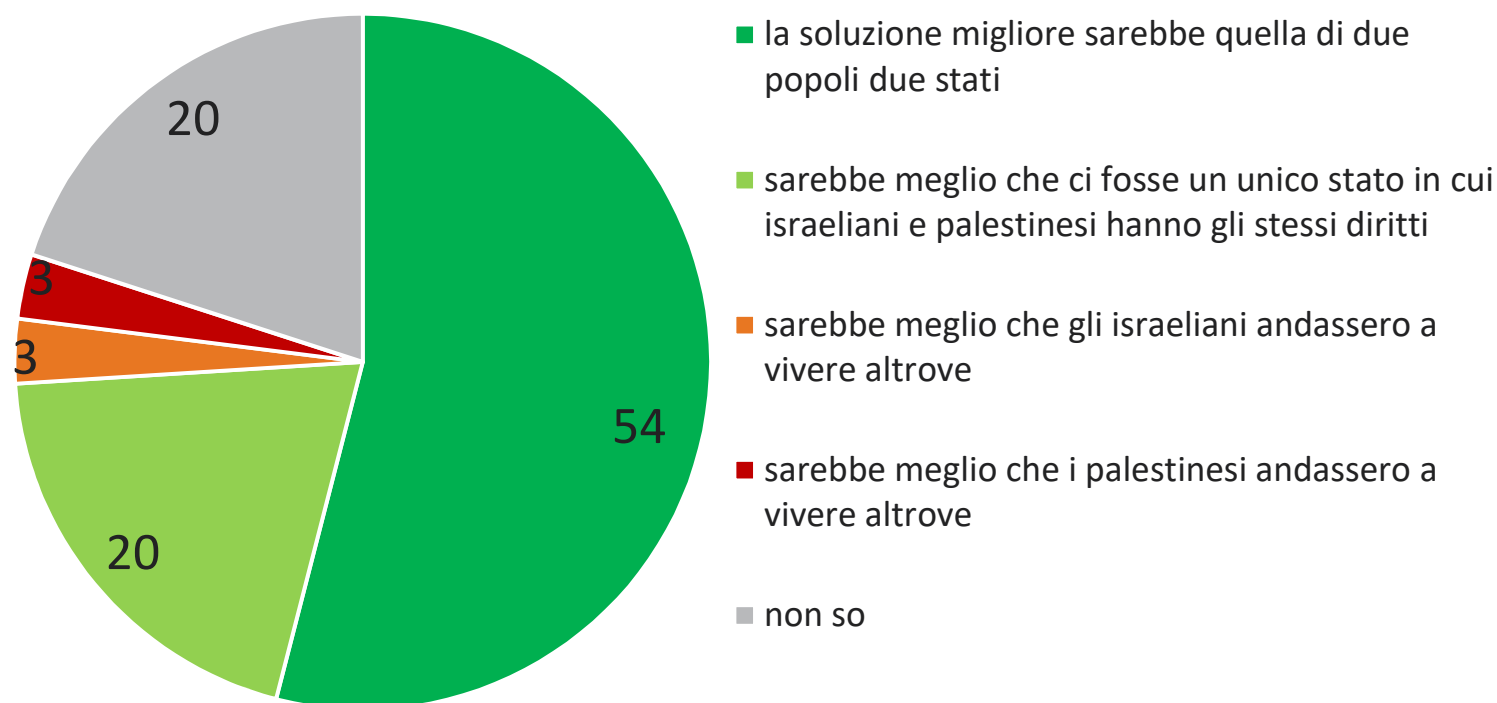
■ Né d'accordo né in disaccordo

■ Abbastanza in disaccordo

■ Completamente in disaccordo



Riguardo alla creazione di due stati per i due differenti popoli. Cosa sarebbe meglio?





PUNTI CHIAVE



Punti chiave

L'IMMIGRAZIONE

Il clima in cui versa il paese oggi origina atteggiamenti di arroccamento e difesa.

Cartina di tornasole il tema dell'immigrazione, in particolare islamica, che, nonostante il calo dei flussi degli ultimi mesi, rappresenta una sorta di emblema delle difficoltà del paese.

LA CONOSCENZA

La conoscenza degli ebrei è piuttosto scarsa e ciò comporta che per la gran parte delle affermazioni testate, la maggioranza relativa di intervistati non esprime un'opinione.

LA STABILITA'

Nonostante le aggressioni esterne, in 10 anni gli atteggiamenti nei confronti degli ebrei posso definirsi stabili:

chi **NON HA PREGIUDIZI** (15% oggi, 13% nel 2007);

il gruppo degli **ANTISEMITI** (11% oggi, 12% dieci anni fa);

Il gruppo articolato di **AMBIVALENTI** (33% oggi, 32% nel 2007);

Ma il gruppo prevalente è, proprio per la scarsa informazione generale, quello dei ...

L'AREA GRIGIA

... **NEUTRALI** (41% oggi, 43% 10 anni fa), che non prendono posizione su gran parte delle affermazioni testate. Sono i più distanti dalla politica, un po' più residenti nel Sud del paese, tendenzialmente più giovani della media della popolazione.

LO STATO DI ISRAELE

Verso lo Stato di Israele emergono opinioni articolate: si richiede un **ATTEGGIAMENTO PIÙ CRITICO** della comunità internazionale nei confronti di Israele anche perché il conflitto israelo-palestinese è percepito come una delle **CONCAUSE DEL TERRORISMO INTERNAZIONALE**.

Ma dall'altra parte si pensa anche che tutto sommato Israele sia uno stato che cerca la **CONVIVENZA PACIFICA** con i suoi vicini.

E la maggioranza assoluta ritiene che per appianare il conflitto siano necessari **DUE STATI**.